


Doha

FICHE PRATIQUE

1/2



Quand partir ?

- La saison la plus agréable est de novembre à mars : 20-25°C en journée
- De mai à octobre : très forte chaleur et humidité, basse saison touristique.



Temps conseillé

2-3 jours



Budget moyen

- nuit dans un hôtel luxueux : 100-250€
- nuit dans un hôtel basique : 40€
- musée d'art islamique de Doha : gratuit
- repas dans un restaurant chic : à partir de 30€
- repas dans un restaurant moyenne gamme : 15-20€
- un litre d'essence : moins de 0.50€

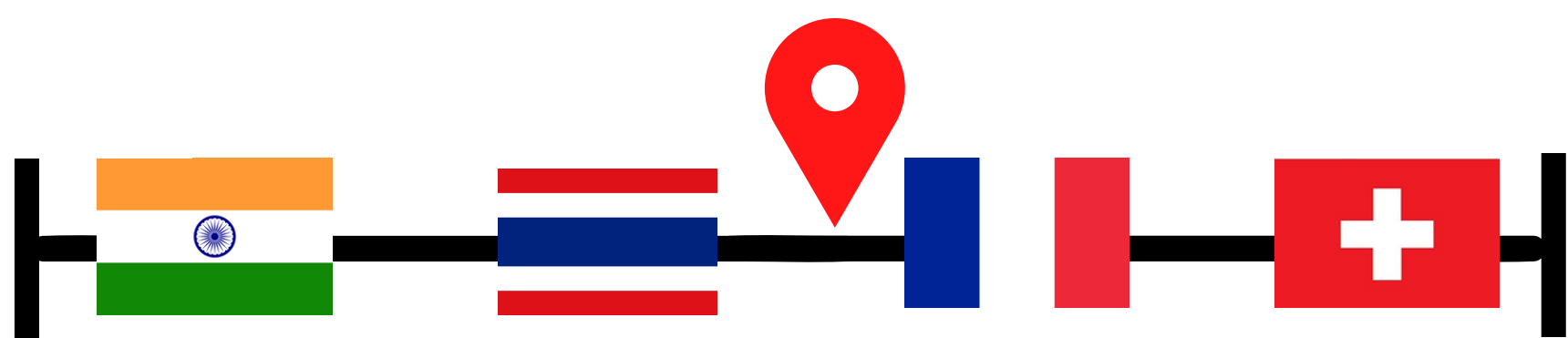


Riyal qatarien

1€ = 3,99 QR



+974



Coût de la vie



Visa travail

Depuis peu, le visa a été supprimé pour plus de 80 nationalités dont la nationalité française.




Bon à savoir

- Il est strictement interdit de photographier les bâtiments publics et de boire de l'alcool dans la rue.
- La Qatar est un pays musulman ultraconservateur, il faut donc bannir les vêtements courts, les décolletés et les maillots de bain ne doivent pas dépasser la piscine de l'hôtel. Les marques d'affection dans le couple sont aussi à proscrire. Pendant le Ramadan, il est interdit de boire, manger, fumer ou mâcher un chewing-gum en public durant la journée, faites-le à l'abri des regards.
- La Fête National a lieu le 18 décembre.
- En Janvier, un grand festival international de fauconnerie est organisé et cette activité est classée au patrimoine mondial immatériel de l'Unesco.



Langue officielle


Arabe



Prises



Type D / G

(Adaptateur nécessaire)



Transports

- Taxi / Uber
- Bus
- Location de voiture
- Pour rejoindre le centre ville depuis l'aéroport, le plus simple est de prendre un taxi ou un Uber. Une connexion internet gratuite est disponible à l'aéroport, il est donc aisé de commander un Uber en arrivant ! Comptez environ 7€.



Les incontournables

- Souk al Waqif
- Musée d'art islamique de Doha
- Al Shouyoukh Mosque
- Katara cultural village
- Falcon hospital
- MIA Park
- Fire Station de Doha
- Promenade sur la corniche
- Safari dans le désert




Créer une entreprise à Doha

- Enregistrer le nom de votre entreprise au ministère de l'économie et du Commerce
- Soumettre le statut de votre entreprise au même service pour la validation
- Ouvrir un compte bancaire
- Pour que cela devienne légal, le reçu donné par la banque devra être envoyé au ministère de la Justice, ainsi que d'autres documents (carte d'identité des partenaires, copies du statut de l'entreprise, etc)
- Le dossier complet de l'entreprise devra être retourné au ministère de l'économie et du Commerce (frais par rapport au capital). Un certificat officiel vous sera remis sous 7 jours.
- Faire une demande de Trade License à la mairie. (contrat de bail des locaux de l'entreprise + votre certificat d'enregistrement commercial)
- Faire une demande de TIN (Tax Identification Number), un numéro d'identification fiscale, auprès du ministère des Finances.



Où manger ?

- Doha Oriental Kitchen : cuisine locale
- Damasca : cuisine syrienne
- Jabri restaurant & sweets : cuisine du Levant
- L'wzaar seafood market restaurant : poisson
- Al Mourjan : restaurant libanais



Où dormir ?

- Ramada Encore Doha : 40-60€
- Hôtel Souq Waqif Tivoli : 100-150€
- City Centre Rotana Doha : 140-250€
- W Doha Hotel : 170-240€
- Shangri-La Doha : 530-900€

À savoir pour créer une entreprise

- Monter son entreprise ne peut se faire qu'avec l'aide d'un avocat installé au Qatar. On trouve des cabinets étrangers employant des avocats francophones maîtrisant le droit local.
- Pour créer une Limited Liability Company, un capital minimum de 200 000 QR est requis (= 47 000€). Il vous faudra un partenaire qatarien qui détiendra 51% des actions. Vous ne serez pas autorisé à entreprendre des activités en rapport au secteur bancaire, aux assurances, ou tout autre société d'investissement. La société devra payer 10% de ses bénéfices basé sur l'année fiscale.

